



# Een goed begin

Basiscursus Nederlands: taal – normen & waarden – tips

## Oplossingen tekst- en werkboek

door Sinem Scheuerer, Tanja Holzhey (Intertaal)

## Les 1

### B Ik ben ...

- 1 Hoi, ik heet Leila.  
Hallo, ik ben Nelson.  
Hallo, mijn naam is Nina de Vries.
- 4 1c, 2b, 3d, 4a

### C Hoe gaat het met je?

- 1 goedemiddag/goeiemiddag; goedenavond/goeienavond;  
welterusten/slaap lekker
1. Hoi Ahmed. ...  
2. Goedemiddag, meneer ...
- 9  : Hoe gaat het met u? | Goed, en met u? | Dag.  
 : Hoi | Hoe gaat het? | Goed, en met jou? | Doe!






### Training A

- 1 een vogel
- 2 C, d, E, M, r, V, w, Y, ij, F, h, j, k, i
- 3 1) e 2) h, e 3) W, w 4) M, n 5) H

### Training B

- 1 Welkom! Wat is uw naam?
- 2 1: Ik heet Leila. 2: Mijn naam is Ahmed. 3: Ik ben Nelson.
- 3 hoe, jij, heet
- 4 2: jij 3: hoe 4: heet
- 5 Dag! Mijn naam is Leila. En wat is jouw naam?

### Training C

- 1 1: Goedemorgen. 2: Goedemiddag. 3: Goedenavond. 4: Welterusten.
- 3 voornaam: Wouter , Emma , Nelson , Omar , David   
achternaam: Makeba, Alawi
- 4 1c: Wat is uw naam? 2a: Hoe gaat het met u? 3e: Hoe gaat het?  
4b: Hoe heet jij? 5d: Wie ben jij?
- 5 1: Ook goed, dank je wel. 2: Goedemiddag, meneer., En met u?

### Uitspraaktraining

- 2 **heet** | **lui** ster | **och** tend | **schrij** ven | **u** | **mijn** | **mor** gen | **jij** | **voor**  
naam | **a** vond
- 5 Hoe **gaat** het met je? | **Goed**, dank je wel. | En met **jou**? | Ik heet  
**Tom**. | Ik ben **Omar**. | Mijn naam is **Rose**. | Hoe **heet** jij?

## Les 2

### A Waar kom je vandaan?

- 4 Wat is uw naam?

### B Welke talen spreekt u?

- 1 Tigrinya, Engels, Frans, Nederlands
- 6 1: Ze komen uit Syrië. 2: Ze spreken Arabisch, Engels en een beetje Nederlands.
- 7 1: Dit zijn Fatima en Omar. 2: Ze zijn in Nederland. 3: Ze komen uit Syrië. 4: Ze spreken Arabisch, Engels en een beetje Nederlands.

## C Getallen

- 2 1 een, 2 twee, 3 drie, 7 zeven, 8 acht, 9 negen
- 6 1: Hebt u een mobiele telefoon? 2: Heb je een mobiel?
- 7 1: 06 56182490 2: 030 9406731

### Training A

- 1 Nederland, België, ...
- 2 1: Wat is je naam? 2: Hoe gaat het (met je)? 3: Waar kom je vandaan?
- 3 komen: jij komt; hij, zij/ze komt  
spreken: jij spreekt; u spreekt
- 4 1: heet 2: komt 3: is 4: kom 5: gaat

### Training B

- 1 Nederland, Frans, Iran, Arabisch
- 2 komen: kom, komt, komt, komen,  
spreken: spreekt, spreekt, spreken  
heten: heet, heet  
zijn: ben, bent, is, zijn
- 3 2: heet 3: kom 4: kom 5: spreek 6: spreek
- 4 1: Dit zijn Fatima en Omar. 2: Ze zijn in Nederland.  
3: Ze komen uit Syrië. 4: Ze spreken Arabisch en Engels.

### Training C

- 1 1: 815490 2: 017935028 3: 34725028
- 2 13 dertien, 14 veertien, 18 achttien
- 3 1: vijftien, achttien 2: dertien, elf, negen 3: vijf, nul
- 4 twaalf, vijf, negentien
- 5 1: Heb je een mobiel? 2: Hebt u een mobiele telefoon?
- 6 1b, 2d, 3e, 4c, 5a

### Uitspraaktraining

- 2 Soe **dan** | I **rak** | Tur **kij** e | **Sy** ri ë | **Frank** rijk | **Ne** der lands | **Far** si |  
A **ra** bisch | **Eng** els | **Frans**
- 5 Ik kom uit **Syrië**. | Ik spreek **Arabisch**. | Ik spreek **Tigrinya**. |  
Ik spreek **Engels**. | Ik kom uit **Irak**. | Ik spreek **Farsi**.

## Les 3

### A In het lokaal

- 1 8: de stoel, 10: het bord, 6: het raam, 5: het schrijfblok, 4: de mobiel,  
12: de deur, 1: het boek, 7: de klok, 2: de pen, 9: de prullenbak,  
3: de spons
- 3 de: de stoel, de mobiel, de deur, de klok, de pen, de prullenbak,  
de spons  
het: het bord, het raam, het schrijfblok, het boek
- 6 1: de mobiele telefoon / de mobiel 2. het boek 3: de pen 4: de klok

### B Thuis

- 1 de woonkamer, de slaapkamer, de badkamer, de keuken,  
het balkon, de kinderkamer, de wc, de gang
- 4 De badkamer is oud. De kinderkamer is licht. De keuken is klein.  
De woonkamer is mooi.
- 5 Het is groot. Die is nieuw.
- 6 2: Hij / Die 3: Hij / Die 4: Het / Dat

## C Waar woon je?

- 21 eenentwintig, 23 drieëntwintig, 25 vijfentwintig
- Waar woon je? Ik woon in Den Haag. Bierkade 35. Waar woont u? Ik woon in Weert. Beatrixlaan 120.
- Lisa, waar woon je? En Mesut en jij, waar wonen jullie?
- 27: het huisnummer; 3043 CR: de postcode; Rotterdam: de plaats; 07 143 876 54: het telefoonnummer; nina.devries@telemail.nl: het e-mailadres

## Training A

- 1: klok 2: stoel 3: boek 4: raam 5: tafel 6: mobiel 7: bord 8: deur
- de = **blauw**, het = **rood**
- 2: de klok 3: het raam 4: het schrijfblok
- Hoe heet dit in het Nederlands?
  - Mobiele telefoon of mobiel.
  - Oh ja, mobiele telefoon. De of het?
  - De mobiele telefoon.

## Training B

- de flat, het balkon, de slaapkamer, de keuken, de gang, de woonkamer, de lift
- 1: oud 2: licht 3: klein 4: lelijk
- de: hij / die, het: het / dat
- 2: Het/Dat is mooi. 3: Hij/Die is nieuw. 4: Hij/Die is donker. 5: Hij/Die is lelijk.
- 1: Wat is 2: Dat is

## Training C

- 23 drieëntwintig, 40 veertig, 35 vijfendertig, 54 vierenvijftig, 27 zevenentwintig
- vierenzestig = 64, vierenzeventig = 74, vijfentachtig = 85, zesentachtig = 86, zevenenzeventig = 77, zevenenzestig = 67: een smiley
- 2: postcode 3: huisnummer 4: adres
- jij/je woont, wij wonen, jullie wonen
- Waar woon je? Ik woon in Deventer. Ik woon in Lelystad. Waar wonen jullie? Wij wonen in de Van Lennepstraat, op nummer 3. Wij wonen in de Dorpsstraat.

## Uitspraaktraining

- schrijf** blok | **pen** | **bad** ka mer | **e** mail | **boek** | te le **foon** | a **dres** | **stad** | **post** co de | **num** mer | **huis** num mer | te le **foon** num mer
- Waar **woon** je? | Ik woon Rotterdam. | Op welk **nummer** woon je? | Ik woon op nummer achtent**twintig**. | Heb je een mobiele tele**foon**? | Ja, natu**urlijk**.

## Les 4

### A Hoe oud ben je?

- lente/voorjaar: maart, april, mei; zomer: juni, juli, augustus; herfst/najaar: september, oktober, november; winter: december, januari, februari
- Farid: 1 mei 2000; Leila: 3 februari 1983; Nina: 21 oktober 2002

## B Gehuwd, wat betekent dat?

- telefoonnummer: 070 8612204, geboortedatum: 11/04/1985, paspoortnummer: B163957B, burgerlijke staat: alleenstaand, kinderen: geen
- 'Gehuwd' wat betekent dat? En hier uw handtekening, graag.

## C Wat voor werk doe je?

- 1: de verpleegkundige werkt in het ziekenhuis 2: de caissière werkt in de supermarkt 3: de meester werkt op de basisschool 4: de huisvrouw werkt thuis 5: de juf werkt op de basisschool
- 2: Suzanne is juf. Ze werkt op school. 3: Ben is huisman. Hij werkt thuis. 4: David is verpleegkundige. Hij werkt in het ziekenhuis.
- Juist: De collega's zijn leuk. Hij houdt van zijn werk.

## Training A

- lente/voorjaar: maart, april, mei; zomer: juni, juli, augustus; herfst/najaar: september, oktober, november; winter: december, januari, februari
- 2 de tweede, 3 de derde, 7 de zevende, 16 de zestiende, 17 de zeventiende, 21 de eenentwintigste, 26 de zesentwintigste, 28 de achtentwintigste, 29 de negenentwintigste, 30 de dertigste, 31 de eenendertigste
- 2041, 1950
- 1c, 2a, 3b

## Training B

Voornaam: Michelle; achternaam: Habila; straat en nummer: Stuiverstraat 82; postcode: 6511 TS; plaats: Eindhoven; telefoonnummer: 06 172 380 65; geboortedatum: 23/01/1983; burgerlijke staat: gehuwd; kinderen: 2

- 1e, 2a, 3b, 4f, 5c, 6d

## Training C

- de meester, de juf, de huisman, de huisvrouw; de kassamedewerker, de caissière; de verpleegkundige; de arts
- in de supermarkt, op de basisschool, in het ziekenhuis
- ik werk, jij/je werkt, wij/we werken, jullie werken
- doe, ben, werk, werk, ben, heb

## Uitspraaktraining

- kas** sa me de wer **ker** | **su** per markt | **mees** ter | **ba** sis school | **juf** | **cais** **siè** re | for mu **lier** | **voor** naam | ge **trouw**d | al **leen** staand | ge **bo** ren
- Ik werk in de **super**markt. | Ik ben caissière. | Ik werk in het **zieken**-huis. | Ik ben verpleeg**kundige**. | Ik werk **thuis**. | Ik ben **huis**vrouw.

## Les 5

### A Het lichaam

- het oor, de tand, de arm, het hoofd, de mond, het hart, de rug, de vinger, de hand, de nek, de voet, de teen, het been
- 2 ogen, 2 armen, 2 handen, 2 oren, 10 vingers, 32 tanden

### B Bij de huisarts

- verkouden (1), de hoofdpijn (2), de buikpijn (3), de kiespijn (4), duizelig (6)

- 3 Ik heb hoofdpijn. Ik ben verkouden en ik heb koorts.  
5 2 Ik heb buikpijn. 1 Ik ben verkouden. 3 Ik slaap veel.

## C Wat kan ik voor u doen?

- 1 het antibioticum, de neusdruppels, het hoestdrankje  
3 1: 1 Goedemiddag meneer, wat kan ik voor u doen? 2 Goedemiddag. Ik ben erg verkouden en wil graag een hoestdrankje. 3 Alstublieft. Neem twee eetlepels per dag.  
2: 1 Goedemorgen mevrouw, ik ben ziek. Ik wil graag een antibioticum hebben. 2 Goedemorgen, hebt u een recept? Voor antibiotica hebt u een recept nodig. 3 Nee, dat heb ik niet. 4 Het spijt me. U moet eerst naar de huisarts gaan.  
5 Waar kan ik de luiers vinden? Verkoopt u ook pleisters?  
6 • Waar kan ik de luiers vinden?  
○ Die liggen helemaal achter in de winkel rechts.  
• En verkoopt u ook wasmiddel?  
○ Jazeker. Direct hier voor in de winkel.  
• Dank uw wel.  
○ Tot uw dienst.

## Training A

- 1 de mond, de neus, de buik, de hand, de voet, de rug; het oog, het oor, het hoofd, het been  
2 de tanden, de voeten, de neuzen, de handen, de hoofden  
3 1: twee oren 2: een neus, 3: zes vingers 4: acht armen  
4 de - een; de (mv) - -, het - een  
5 2: Dat is een neus. 3: Dat is een oor. 4: Dat zijn handen. 5. Dat is een hoofd.

## Training B

- 1 1: Ik heb hoofdpijn. : Ik heb kiespijn. 3: Ik heb koorts.  
4: Ik ben verkouden.  
2 1: heb 2: Heb, heb, 3: Hebt, heb  
3 2: Drink veel! 3: Slaap veel! 4: Praat weinig!

## Training C

- 1 2: de pleisters 3: de tablet 4: het antibioticum 5: de tandpasta 6: het afwasmiddel 7: de babyvoeding 8: de zetpil  
2 2: Ik heb een hoestdrankje nodig. - Alstublieft. Neem drie eetlepels per dag. 3: Ik heb een antibioticum nodig. - Alstublieft. Neem twee tabletten per dag.  
3 2: Hebt u babyvoeding? 3: Verkoopt u ook shampoo?  
4 1b, 2a

## Uitspraaktraining

- 2 oor | neu zen | ver kou den | an ti bi o ti cum | hoofd pijn | ziek | ta blet | a po theek | re cept | dro gist | was mid del | lui ers | plei ster  
5 Hoe voelt u zich? | Ik ben verkouden. | Ik heb pijn. | Waar kan ik pleisters vinden? | Direct hier voor in de winkel, rechts.

## Les 6

### A Eten en drinken

- 5 Nee, dat is geen groente. Dat is fruit.  
Nee, dat zijn geen eieren. Dat zijn aardappels.

### B Boodschappen

- 4 Goedemiddag, wat kan ik voor u doen? Mag ik een kilo tomaten? Ja, hoor. Anders nog iets? Ja, drie bananen, alstublieft. En wat kosten die appels? Die zijn 2,99 € per kilo. Goed dan graag ook een pond appels.  
6 koffie  
8 Wij drinken geen melk. Hij eet geen fruit. Jullie eten geen vis.

### C Eet smakelijk

- 3 1 pond gehakt, 1 fles olijfolie, 1 pakje chilipoeder, 1 witbrood, 1 Turks brood, 1 bosje peterselie, 1 kilo uien  
4 het drinken, het brood, de sla, de yoghurt, de borden, het bestek

## Training A

- 1 de eieren, de groente, het fruit, de boter, de rijst, de kaas, de melk  
2 1: noten 2: brood 3: vis 4: vlees  
3 1: vind 2: Houden 3. Vind, hou 4. hou  
4 2. Dat is geen groente. Dat is fruit. 3. Dat is geen boter. Dat is melk.  
4. Dat is geen pasta. Dat zijn aardappels.

## Training B

- 1 een pot jam, een pak sap, een doos eieren, een blik(je) tomaten, zes appels, twee kilo suiker  
2 1: kost 2: kosten 3: kost 4. kosten 5: kost  
3 2: Dat is niet duur. 3. Dat is duur.  
4 1: geen, een 2: een, geen, een, een, geen, geen

## Training C

- 1 1: uien 2: yoghurt 3: olijfolie 4: knoflook 5: witbrood 6: zout  
7: gehakt  
2 2: Ik koop de olijfolie. 3: Ik koop de peper. 4: Ik koop het gehakt.  
5: Ik neem de glazen mee.  
3 het sap, het witbrood | de peterselie, de knoflook | de borden, het bestek

## Uitspraaktraining

- 2 fruit | groen te | kof fie | to ma ten | gram | glas | ki lo | yo ghurt | e ten | eet | var kens vlees | pas ta | drin ken | wa ter | thee  
5 Wat vind je lekker? | Ik vind brood lekker. | Wat kost een fles sap? | Wat drink je graag? | Ik hou van co la. | Ik eet geen varkensvlees.

## Les 7

### A Hoe laat is het?

- 3 half acht

### B Mijn dag

- 1 vijf over elf 's ochtends en om half drie 's middags. | acht uur 's ochtends en om vijf voor half tien 's avonds.

- 4 om 8 uur 's ochtends. | om 9 uur 's morgens | om 12 uur 's middags | om 5 uur 's middags | om half 7 's avonds | om half 8 's avonds | om 9 uur 's avonds | om 11 uur 's avonds

## C Gisteren en vandaag

- 1 1: maandag, 5: vrijdag, 7: zondag  
6 S, M, S, M, S, M, S, M, S

## Training A

- 1 drie uur | kwart over tien | kwart voor zes  
2 over | over | over  
3 Het is tien uur. | Het is half drie.  
4 1: uur 2: - 3: - 4: - 5: uur 6: -  
5 (1) hoe laat (2) half (3) Dank je wel.

## Training B

- 1 kwart over vier 's ochtends | vijf voor half twee 's middags | vijf over half tien 's avonds  
2 op, Om, tv, Om  
3 0-6 uur 's nachts, 12-18 uur 's middags, 18-24 uur 's avonds, 12-13 uur tussen de middag  
4 Z ontbijt om 8 uur 's ochtends. Ze werkt om 10 uur 's ochtends. Ze luncht om 12 uur/tussen de middag. Ze doet om 5 uur 's middags boodschappen. Ze gaat om 7 uur 's avonds naar een vriendin.

## Training C

- 1 dinsdag, woensdag, donderdag, vrijdag, zaterdag, zondag  
3 2c, 3b, 4a, 5d  
4 (2) gestudeerd (3) gewerkt (4) gewoond (5) geleerd

## Uitspraaktraining

- 2 **ma**n dag | 's **a** vonds | **woens** dag | 's **mid** dags | **gis** ter en | van **daag** | **mor** gen  
5 Het is kwart over **elf**. | Het is half **drie**. | Het is **vier** uur. | **Sorry**, mag ik iets **vragen**? | Hoe laat begint de **cursus**? | Om **vi**jf uur. | Om half **zes**. | Op **ma**ndag.

## Les 8

### A Openbaar vervoer

- 1 Op de fiets. Met de metro.

### B In de stad

- 1 de school, de apotheek, de speeltuin, de bushalte, de bank, de kerk, het station, het parkeerterrein, het kruispunt, de supermarkt, het stoplicht  
3 naar (de basis)school

### C Passende kleding

- 1 Maastricht: Het sneeuwt. | Deventer: Het is koud. | Groningen: Het is zonnig. | Amsterdam: Het regent. | Istanbul: Het is warm.  
4 Het is warm: de broek, het T-shirt, de jurk, de rok, de schoenen | Het is koud: de trui, de broek, de jas, de sokken, de handschoenen, de schoenen, de laarzen, de muts, de sjaal  
5 2: Bij een barbecue 3: Bij een bruiloft 4: Thuis

- 7 blauw, rood, groen, geel, wit, zwart

## Training A

- 1 2: Met de metro. 3: Op de fiets. 4: Met de auto. 5: Met de tram. 6: Met de trein.  
2 Met, Met, Op  
3 2: Kunt u dat herhalen? 3: Hoe laat is het? 4: Waar is de bushalte? 5: Hoe ga je naar het station?  
4 2: Hoe ga jij naar school? 3: Waar is de metrohalte? 4: Hoe laat is het? 5: Hoe laat leer je Nederlands?

## Training B

- 1 het stoplicht, het station, de supermarkt, de kerk, het kruispunt, de school, de metro  
2 rechtdoor, rechts, links  
3 2: Waar is de speeltuin? 3: Waar is de apotheek? 4: Waar is het parkeerterrein?

## Training C

- 1 2: Hoe is het weer in Zwolle? - Het is zonnig. 3: Hoe is het weer in Ede? - Het sneeuwt. 4: Hoe is het weer in Sneek? - Het regent.  
2 de: de trui, de broek, de jas, de sjaal, de rok, de muts, de colbert; het: het hemd; de: schoenen, de handschoenen, de sokken  
3 Jij/Je doet een trui aan.; Hij, Zij/Ze, U doet een trui aan.; Wij/We doen een trui aan.; Jullie doen een trui aan. Zij/Ze doen een trui aan.  
4 2: Bij een sollicitatiegesprek heb ik een colbert aan. 3: Bij een barbecue heb ik een T-shirt aan.  
5 blauw, rood, groen, geel, wit, zwart

## Uitspraaktraining

- 2 **iets** | **stop** licht | sta **tion** | a po **theek** | **uit** zend bu reau | **bank** | ge **meen** te huis | **speel** tuin  
5 Hoe ga je naar de Nederlandse **les**? | Hoe gaat zij naar het **geme**-**entehuis**? | Ik ga met de **trein**. | Ik ga **lopend** | Ik ga op de **fiets**.

## Les 9

### A Mijn gezin

- 2 Eliwon: Dat is mijn vrouw. Ze heet Rahwa. Maya: Dit is mijn man. Hij heet Jasper.  
4 Enissa, Suzan, Kian, Reza  
5 1c, 2a, 3b  
6 Mijn ouders, Mijn moeder, mijn vader, mijn zus, mijn broer

### B Wat vind je leuk?

- 1 1: Hij voetbalt. 2: Hij gaat naar een café. 3: Hij kaart. 4: Hij appt. 5: Hij gaat naar het museum. 6: Hij kijkt films. 7: Hij zwemt. 8: Hij danst. 9: Hij wandelt.  
2 S: Ik wandel graag. Ik vind dansen leuk.  
M: Ik vind voetballen leuk. Ik kijk niet graag films en museums vind ik ook niet zo leuk.  
4 2: Kijk jij graag films? 3: Hou jij van appen? 4: Hou jij van musea? 5: Wandel je graag? 6: Vind je voetballen leuk?



## C Mijn leven in Nederland

- 1 in een forum op internet
- 2 1b; 2c; 3a
- 3 1e; 2a; 3b; 4d; 5c
- 4 vaak, nooit
- 5 1: blij, lachen; 2: missen, verdrietig; 3: gelukkig; 4: moe

### Training A

- 1 de zus, de moeder, de vrouw  
de zoon, de broer, de vader, de man
- 2 1: Hij heet Bram. 2: En dit is mijn vrouw. Ze heet Amara.
- 3 2: Dit is mijn vader. 3: Dit is mijn zus. 4: Dit is mijn broer.
- 4 1: ben, 2: is, 3: is, 4: is, 5: zijn, 6: is

### Training B

- 1 2: voetballen 3: koffie drinken 4: zwemmen 5: appen
- 2 ik vind; jij/je vindt; hij, zij/ze, u vindt; wij/we vinden; jullie vinden;  
zij/ze vinden; vind jij/je?
- 3 2: Nee, ik vind voetballen niet leuk. 3: Ja, ik vind wandelen leuk.
- 4 naar, om, tot

### Training C

- 1 1: Uit Marokko. 2: Taaldocente Nederlands. 3: In het azc./ In het ziekenhuis.
- 2 2: verdrietig 3: gelukkig 4: moe
- 3 soms, altijd, soms, nooit

### Uitspraaktraining

- 2 **man** | **moe** der | **va** der | **broer** | **zus** | **ou** ders | **au** to | **hou** | ca fé |  
**vin** den | **kaar** ten | **voet** bal len | **dan** sen | **wan** de len
- 5 Heb je **tijd**? | Wat vind je **leuk**? | **Wandel** je graag? | Hou je van  
**dansen**? | Ik vind dansen **leuk**. | Ik vind dansen **niet zo** leuk.

## Les 10

### A Op school

- 1 1: Mijn kind zit op de middelbare school. 2: Mijn kind zit op de  
voorschool. 3: Mijn kind zit op de basisschool. 4: Mijn kind zit op de  
universiteit.
- 4 donderdag: eerste lesuur Engels, tweede lesuur taal,  
derde lesuur rekenen
- 6 Alina is ziek. Ze gaat vandaag niet naar school.
- 7 4, 3, 6, 2, 5, 1

### B Daar ben ik goed in.

- 1 1: auto's repareren 2: haren knippen 3: programmeren 4: mensen  
verzorgen 5: naaien 6: vrachtwagens besturen
- 5 verkoopmedewerker, taxichauffeur, universiteit
- 6 Talenkennis: Engels, Frans, Nederlands, Arabisch;  
Hobby's: sport, muziek, koken

## C Nederlands leren met de media

- 1 in de bieb/bibliotheek
- 2 2: Amina zit vaak op internet. 3: In de bieb zijn er gratis e-books. 4:  
Amina zit op facebook. 5: Amina heeft een tablet gekocht. 6: Het  
Nederlands van Amina is goed.
- 4 internet, radio, muziek, tijdschriften, kranten, facebook, e-books

### Training A

- 1 op de middelbare school, op de voorschool, op de basisschool, op  
de universiteit
- 2 keuken | docent | supermarkt
- 3 (2) mijn (3) mijn (4) mijn (5) mijn (6) jouw (7) Mijn (8) mijn (9) je/  
jouw (10) mijn
- 4 Goedemorgen, mevrouw. | Alina heeft koorts. Ze kan vandaag niet  
naar school gaan. | Dat is vervelend. Beterschap! |  
Dank u wel. Krijgen de kinderen vandaag huiswerk?

### Training B

- 1 2: programmeren 3: naaien 4: vrachtwagens besturen  
5. auto's repareren 6: mensen verzorgen
- 2 ik kan; jij kunt; hij, zij, u kan; zij kunnen
- 3 (1) kan, (2) kan, (3) kan, (4) kan, (5) kunt
- 4 werkervaring | opleiding | overige vaardigheden

### Training C

- 1 1c, 2d, 3e, 4b, 5a
- 2 Onderwerp | Hallo | Groetjes | PS
- 3 opzoeken | leren | lezen | programmeren | zitten

### Uitspraaktraining

- 2 **vracht** wagen | **ra** di o | com **pu** ter | **in** ter net | bib lio **theek** |  
**naai** en | be **stu** ren | re pa **re** ren | ver **zor** gen | pro gram **me** ren
- 5 Waar ben je **goed** in? | Ik kan programmeren. |  
Ik kan **vrachtwagens besturen**. | Ik kan **heel** goed **naaien**. |  
Ik kan goed **mensen verzorgen**.